


PLAN DE APRENDIZAJE REMOTO

FICHA N°1



NOMBRE ALUMNO/A				FECHA	Junio 2021
MODALIDAD	Sincrónico / Asincrónico	EVALUACIÓN	Formativa	TIEMPO	45 minutos
CONTENIDO	Motricidad Fina			CURSO	Pre Kinder B
OA	<u>N°6 Corporalidad y movimiento</u> Coordinar con precisión y eficiencia sus habilidades psicomotoras finas en función de su interés de exploración y juego.				
HABILIDADES	Coordinación fina.				
INSTRUCCIONES GENERALES.	Traza sobre los guiones siguiendo el recorrido para dibujar la imagen del elefante.				



PLAN DE APRENDIZAJE REMOTO

FICHA N°2

NOMBRE ALUMNO/A				FECHA	Junio 2021
MODALIDAD	Sincrónico / Asincrónico	EVALUACIÓN	Formativa	TIEMPO	45 minutos
CONTENIDO	Figura humana.			CURSO	Pre Kinder B
OA	<u>N°7 Lenguaje Artístico</u> Representar a través del dibujo, sus ideas, intereses y experiencias, incorporando detalles a las figuras humanas y a objetos de su entorno, ubicándolos en parámetros básicos de organización espacial (arriba/abajo, dentro/fuera).				
HABILIDADES	Representar				
INSTRUCCIONES GENERALES.	Toca y nombra las partes de tu rostro, luego observa los dibujos comentando las partes faltantes, completa dibujando y coloreando a gusto.				



PLAN DE APRENDIZAJE REMOTO

FICHA N°3

NOMBRE ALUMNO/A				FECHA	Junio 2021
MODALIDAD	Sincrónico / Asincrónico	EVALUACIÓN	Formativa	TIEMPO	45 minutos
CONTENIDO	Números hasta el 20.			CURSO	Pre Kinder B
OA	<u>N°6 Pensamiento Matemático</u> Emplear los números, para contar, identificar, cuantificar y comparar cantidades hasta el 20 e indicar orden o posición de algunos elementos en situaciones cotidianas o juegos.				
HABILIDADES	Emplear los números				
INSTRUCCIONES GENERALES.	Sigue las instrucciones de cada recuadro.				

REPASA EL 1 CON TU DEDO. COLOREA.




DIBUJA EL NÚMERO 1 APOYADO EN LOS PUNTOS.

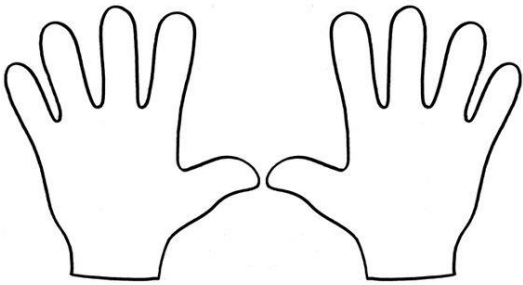


DIBUJA EL NÚMERO 1.

DIBUJA 1 CÍRCULO EN EL RECUADRO.

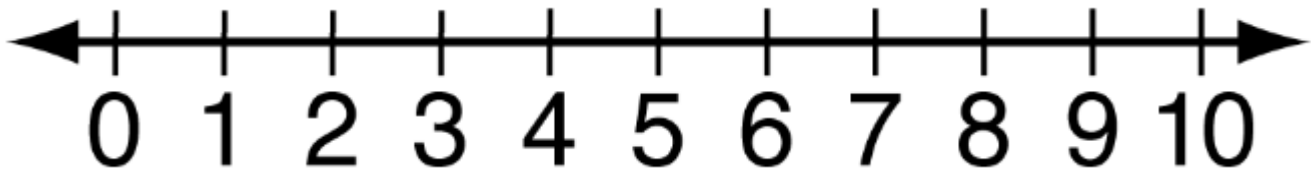


COLOREA 1 DEDO.



RECORTA Y PEGA 1 ELEMENTO

AVANZA 1 EN LA RECTA NUMÉRICA.



PLAN DE APRENDIZAJE REMOTO

FICHA N°4

NOMBRE ALUMNO/A				FECHA	Junio 2021
MODALIDAD	Sincrónico / Asincrónico	EVALUACIÓN	45 minutos	TIEMPO	45 minutos
CONTENIDO	Números hasta el 20.			CURSO	Pre Kinder B
OA	<u>N°6 Pensamiento Matemático</u> Emplear los números, para contar, identificar, cuantificar y comparar cantidades hasta el 20 e indicar orden o posición de algunos elementos en situaciones cotidianas o juegos.				
HABILIDADES	Emplear los números				
INSTRUCCIONES GENERALES.	Sigue las instrucciones de cada recuadro.				

REPASA EL 2 CON TU DEDO. COLOREA.




DIBUJA EL NÚMERO 2 APOYADO EN LOS PUNTOS.

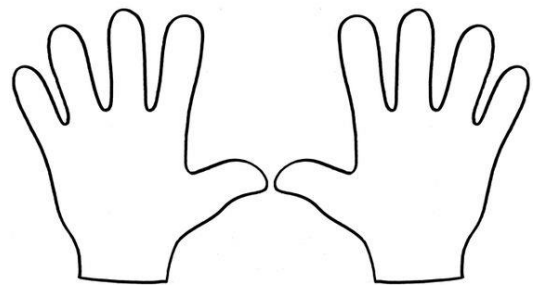


DIBUJA EL NÚMERO 2.

DIBUJA 2 CÍRCULOS EN EL RECUADRO.

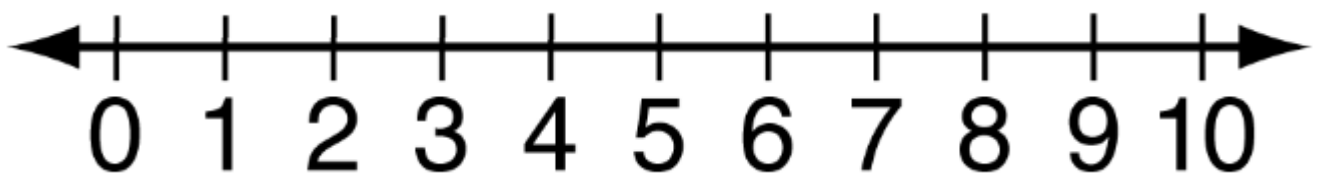


COLOREA 2 DEDOS.



RECORTA Y PEGA 2 ELEMENTOS

AVANZA 2 EN LA RECTA NUMÉRICA.



PLAN DE APRENDIZAJE REMOTO

FICHA N°5

NOMBRE ALUMNO/A				FECHA	Junio 2021
MODALIDAD	Sincrónico / Asincrónico	EVALUACIÓN	45 minutos	TIEMPO	45 minutos
CONTENIDO	Números hasta el 20.			CURSO	Pre Kinder B
OA	<u>N°6 Pensamiento Matemático</u> Emplear los números, para contar, identificar, cuantificar y comparar cantidades hasta el 20 e indicar orden o posición de algunos elementos en situaciones cotidianas o juegos.				
HABILIDADES	Emplear los números				
INSTRUCCIONES GENERALES.	Sigue las instrucciones de cada recuadro.				

REPASA EL 3 CON TU DEDO. COLOREA.




DIBUJA EL NÚMERO 3 APOYADO EN LOS PUNTOS.

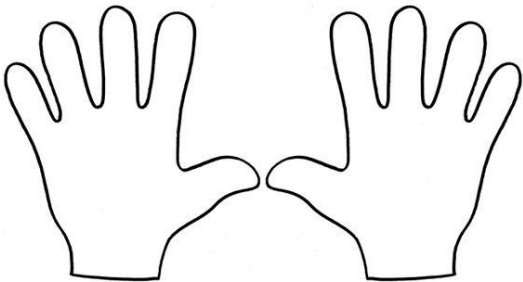


DIBUJA EL NÚMERO 3.

DIBUJA 3 CÍRCULOS EN EL RECUADRO.

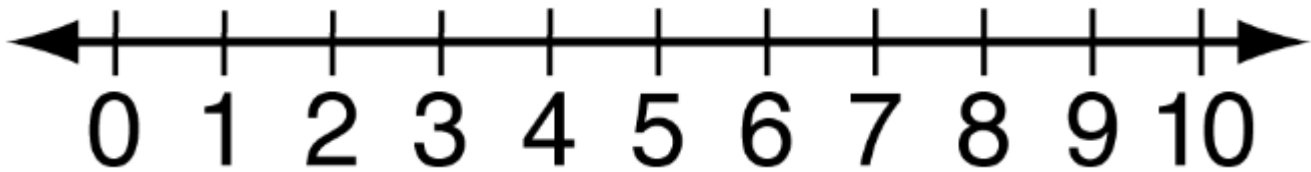


COLOREA 3 DEDOS.



RECORTA Y PEGA 3 ELEMENTOS.

AVANZA 3 EN LA RECTA NUMÉRICA.




PLAN DE APRENDIZAJE REMOTO


FICHA N°6

NOMBRE ALUMNO/A				FECHA	Junio 2021
MODALIDAD	Sincrónico / Asincrónico	EVALUACIÓN	45 minutos	TIEMPO	45 minutos
CONTENIDO	Números hasta el 20.			CURSO	Pre Kinder B
OA	<u>N°6 Pensamiento Matemático</u> Emplear los números, para contar, identificar, cuantificar y comparar cantidades hasta el 20 e indicar orden o posición de algunos elementos en situaciones cotidianas o juegos.				
HABILIDADES	Emplear los números				
INSTRUCCIONES GENERALES.	Sigue las instrucciones de cada recuadro.				

REPASA EL 4 CON TU DEDO. COLOREA.




DIBUJA EL NÚMERO 4 APOYADO EN LOS PUNTOS.

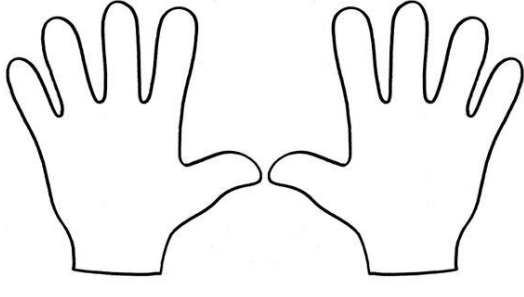


DIBUJA EL NÚMERO 4.

DIBUJA 4 CÍRCULOS EN EL RECUADRO.

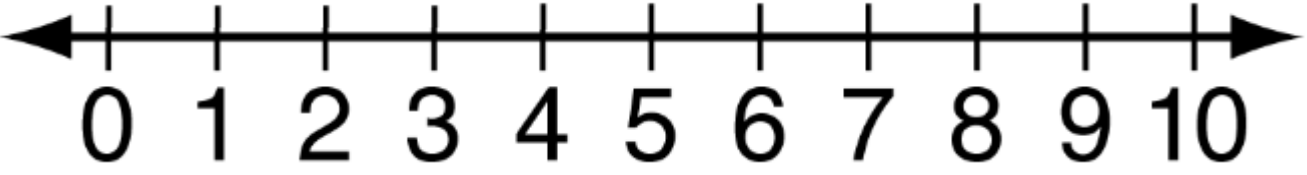


COLOREA 4 DEDOS.



RECORTA Y PEGA 4 ELEMENTOS

AVANZA 4 EN LA RECTA NUMÉRICA.





PLAN DE APRENDIZAJE REMOTO

FICHA N°7

NOMBRE ALUMNO/A				FECHA	Junio 2021
MODALIDAD	Sincrónico / Asincrónico	EVALUACIÓN	45 minutos	TIEMPO	45 minutos
CONTENIDO	Números hasta el 20.			CURSO	Pre Kinder B
OA	N°6 Pensamiento Matemático Emplear los números, para contar, identificar, cuantificar y comparar cantidades hasta el 20 e indicar orden o posición de algunos elementos en situaciones cotidianas o juegos.				
HABILIDADES	Emplear los números				
INSTRUCCIONES GENERALES.	Sigue las instrucciones de cada recuadro.				

REPASA EL 5 CON TU DEDO. COLOREA.




DIBUJA EL NÚMERO 5 APOYADO EN LOS PUNTOS.

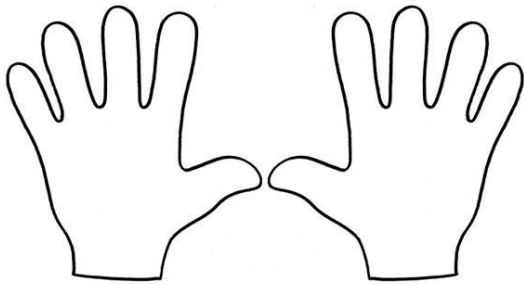


DIBUJA EL NÚMERO 5.

DIBUJA 5 CÍRCULOS EN EL RECUADRO.



COLOREA 5 DEDOS.



RECORTA Y PEGA 5 ELEMENTOS.

AVANZA 5 EN LA RECTA NUMÉRICA.

