


Partes de la planta.

Observa la imagen y escribe el nombre de la parte de la planta.




Necesidades de las plantas.

¿Qué necesita una planta? Busca recortes o dibuja lo que necesita, y escribe su nombre.


Funciones de las plantas.

Busca recortes y escribe el nombre de 3 plantas medicinales.

Three empty rounded rectangular boxes with green borders, arranged in two rows: two in the top row and one centered in the bottom row.


Funciones de las plantas.

Busca recortes y escribe el nombre de 3 plantas ornamentales.

Three empty rounded rectangular boxes with green borders, arranged in two rows: two in the top row and one centered in the bottom row.


Funciones de las plantas.

Busca recortes y escribe el nombre de 3 plantas alimenticias.

Three empty rounded rectangular boxes with green borders, arranged in two rows: two in the top row and one centered in the bottom row. These are intended for students to write the names of three food plants.


Plantas comestibles

Busca recortes y escribe el nombre de 3 semillas comestibles.

Three empty rounded rectangular boxes with green borders, arranged in two rows: two in the top row and one centered in the bottom row. These are intended for students to write the names of three edible seeds.


Plantas comestibles

Busca recortes y escribe el nombre de 3 flores comestibles.

Three empty rounded rectangular boxes with green borders, arranged in two rows: two in the top row and one centered in the bottom row.

Plantas comestibles

Busca recortes y escribe el nombre de 3 raíces comestibles.

Three empty rounded rectangular boxes with green borders, arranged in two rows: two in the top row and one centered in the bottom row.



Álbum ciencias

"Las plantas"

Nombre: _____

Curso: _____