

### PLAN DE APRENDIZAJE REMOTO, ASIGNATURA INGLÉS 7<sup>TH</sup> GRADERS.

OBJ: APRENDER Y PRACTICAR EL VOCABULARIO DE LOS SENTIMIENTOS EN INGLÉS.

ABIL: RECORDAR Y APLICAR.

1) OBSERVA LAS IMÁGENES, ESCRIBE LA TRADUCCIÓN DEBAJO DE LA PALABRA EN INGLÉS.



**angry**



**sick**



**shy**



**scared**



**happy**



**embarrassed**



**surprised**



**thoughtful**



**mean**



**excited**



**tired**



**sad**

2) OBSERVA LAS IMÁGENES, UNE EL SENTIMIENTO CON LA IMAGEN QUE LO REPRESENTA.



sad



cross



scared



hot



hungry



cold



sleepy



dizzy



happy



thirsty



bored



3) BUSCA EL VOCABULARIO EN LA SOPA DE LETRAS.



HAPPY



SLEEPY



TIRED



SAD



DIZZY



SCARED



ANGRY



SICK




BORED



THIRSTY

S	A	B	C	T	I	R	E	D	D	E	S
C	O	N	M	L	K	J	I	H	G	F	L
A	P	Q	R	S	S	T	U	V	W	X	E
R	Y	A	B	C	I	D	E	F	G	H	E
E	H	U	J	K	L	C	M	B	V	D	P
D	F	R	G	A	C	H	K	J	K	L	Y
A	S	D	F	G	H	J	K	L	Z	X	C
V	B	H	A	P	P	Y	Q	Y	E	R	T
Y	U	I	O	P	A	S	Z	D	F	G	B
H	J	K	L	Z	X	Z	C	V	A	B	O
N	M	D	Q	W	I	R	T	Y	N	U	R
A	A	D	S	D	F	G	H	J	G	K	E
S	L	Z	X	C	V	B	N	M	R	Q	D
W	E	R	T	H	I	R	S	T	Y	U	I



3) OBSERVA LA IMAGEN Y ESCRIBE LA ORACIÓN, SIGUE EL EJEMPLO:



SHE IS SURPRISED.

SHE IS: ELLA  
ESTÁ.


HE IS: ÉL ESTÁ




HE IS SCARED




4) DIBUJA LA EXPRESIÓN DEL SENTIMIENTO DADO.




I'm hungry




I'm happy




I'm thirsty




I'm sick




I'm tired



I'm nervous



I'm angry



I'm sleepy