




Colegio de Aplicación
 Asignatura: Lenguaje y Comunicación
 Profesora: Roxana Cifuentes- Yovanna González
 Curso: 1º año Básico "A"- "B"
PLAN DE APRENDIZAJE REMOTO

| | | | |
|----|----|----|---|
| OL | OD | PL | A |
| | | | |



Ficha de Lenguaje y Comunicación “Las vocales”

| | | | | | |
|----------------|--|---------------|------|---------------|----------|
| Nombre: | | Curso: | 1º__ | Fecha: | __/__/__ |
|----------------|--|---------------|------|---------------|----------|

Objetivo de Aprendizaje: Asociar las vocales (en sus diversas expresiones gráficas) y algunos fonemas a sus correspondientes grafemas.


1.- Remarca las siguientes letras.

2.- Remarca y escribe según corresponda.


| | | | | | | |
|----|----|---|---|---|---|---|
| ae | ae | . | . | . | . | . |
| io | io | . | . | . | . | . |
| ua | ua | . | . | . | . | . |
| ei | ei | . | . | . | . | . |
| ou | ou | . | . | . | . | . |

3.- Encierra las imágenes que comienzan con la vocal indicada en cada caso.

A




E



I



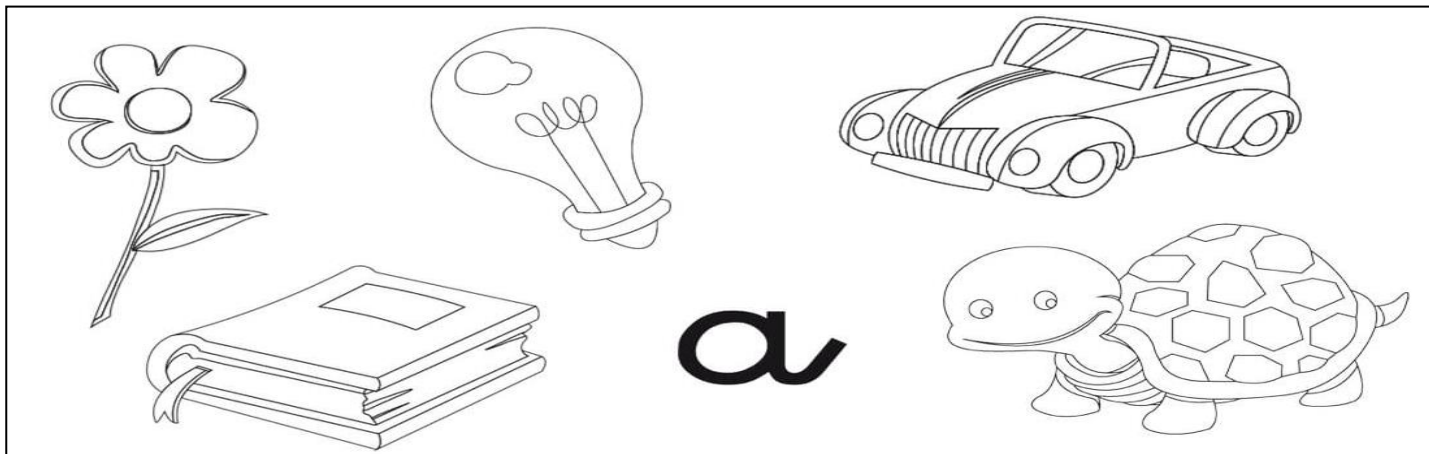
O



U

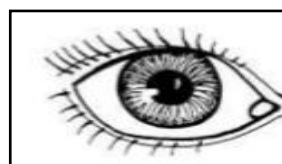


4.- Rodea y colorea las imágenes que contengan la vocal "a".




5.- Une según corresponda.


a




e




i




o






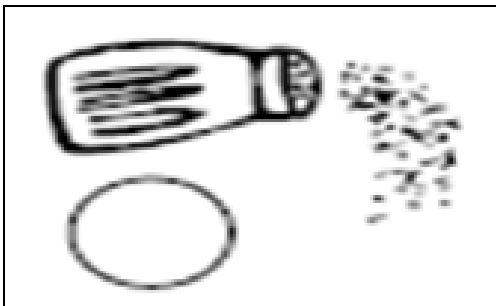

u



6.- Escribe la vocal inicial de los nombres de cada dibujo.



7.- Escribe la vocal que lleva cada imagen.



8.- Haz un dibujo que comience con la vocal que se indica en cada caso.

