



PLAN DE APRENDIZAJE REMOTO

LENGUAJE Y COMUNICACION

Estimados padres y apoderados:

Junto con saludarle espero que se encuentren bien junto a sus familias. A pesar de que son tiempos complejos debido a los acontecimientos sucedidos les invito a continuar con las medidas de seguridad establecidas por las autoridades y a continuar apoyando a sus hijos (as) con su proceso de aprendizaje, utilizando este material que le permitirá avanzar con los contenidos señalados en el programa.

-Este material contiene la consonante “M”.

-Para desarrollar la ficha, se sugiere apoyar al estudiante, buscando el video educativo señalado en la ficha. Luego de haberlo observado busquen en libros, diarios y/o revistas palabras que comiencen con la letra “m”. Posteriormente realiza la actividad n°1 utilizando las palabras encontradas. Una vez terminada esta actividad continúa con las siguientes.

-En Caso de dudas puede escribir al siguiente correo según letra del curso.

1º año “A” Profesora Roxana Cifuentes Correo electrónico rcifuentes@caplicacion.cl

1º año “B” Profesora Yovanna González Correo electrónico ygonzalez@caplicacion.cl

Quedamos atentas a cualquier consulta,
Saludos cordiales

-Roxana Cifuentes Herrera.

-Yovanna González Suazo.


FICHA DE TRABAJO N° 3

Lenguaje

CONTENIDO	Letra “m”
NOMBRE ALUMNO/A	
Objetivo de la Ficha N°3	Reproducir la letra m, identificando su punto de partida, desarrollo y final asociando el grafema a su fonema.
Habilidades	Reconocer - Asociar
Instrucciones Generales.	1.- Solicita ayuda a un adulto de tu familia, para que te apoye en el desarrollo de las actividades. 2.- Desarrolla la ficha en un lugar que puedas concentrarte.

Para complementar el aprendizaje de la letra “M” observa el video de El Mono Sílabo, sílabas ma, me, mi, mo, mu <https://www.youtube.com/watch?v=bO23pUTXyA4>


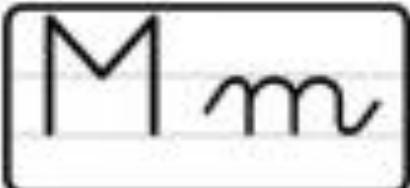
1.- RELLENA las siguientes letras con palabras que comiencen con “m”.





2.- ENCIERRA la letra “m”.

M a P A m n E
V A a n A
n M m o a m A
i A g P a P n E
M o n m i M
M m i M n E A



3. REMARCA Y ESCRIBE la letra “m”.

M m

Arch pattern

Cartoon girl and butterfly

Arch pattern

Handwriting lines with dotted 'm's

m m m m m m

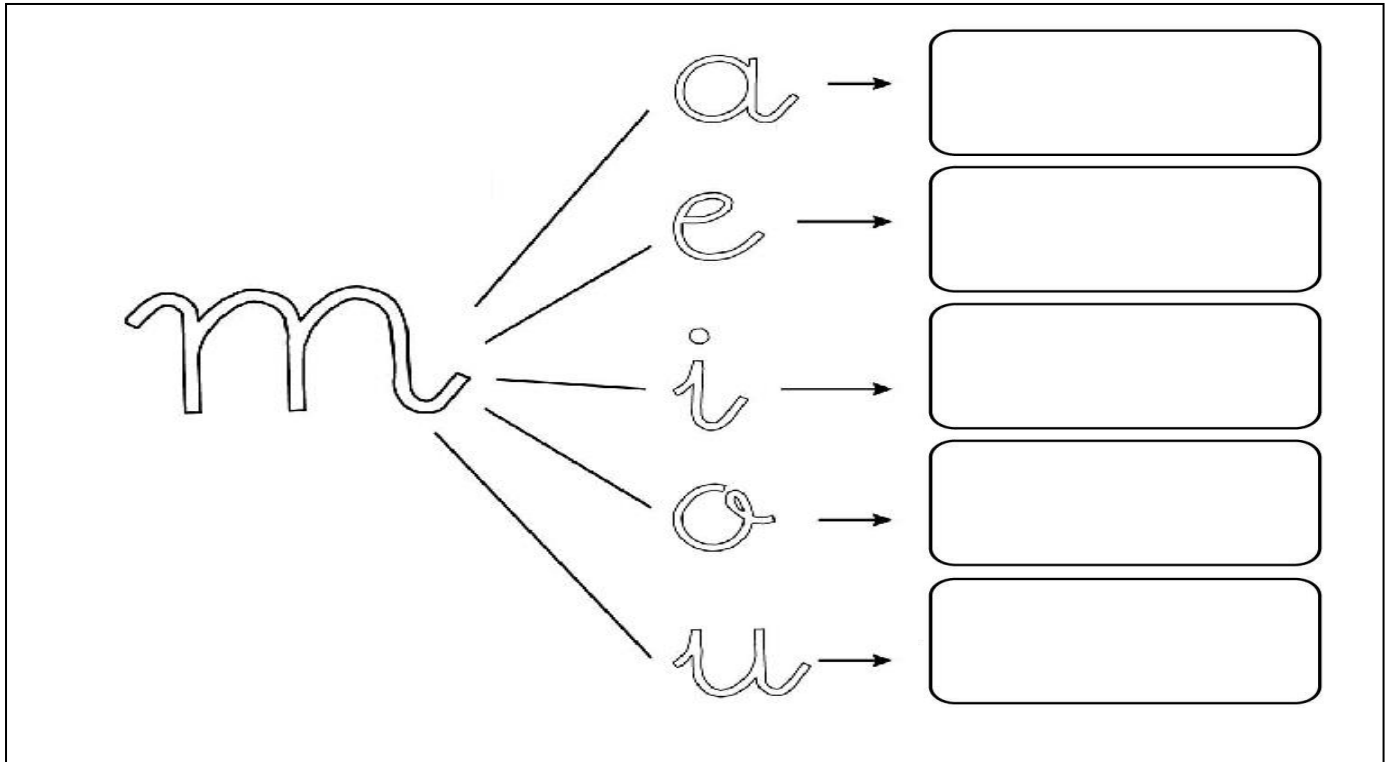
m m m m m m

m m m m m m

m m m m m m

Blank handwriting lines for independent practice.


4.- **ESCRIBE** la sílaba que corresponde en cada caso.




5.- **COLOREA** los dibujos que comienzan con la sílaba.

5.- **UNE** la sílaba inicial con la imagen correspondiente.

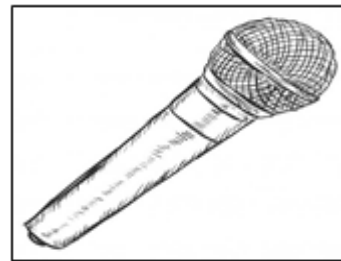
ma



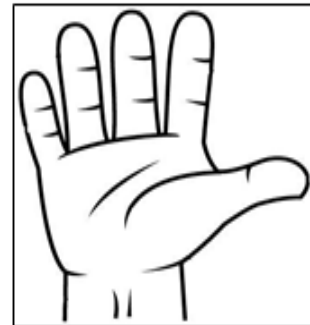
me



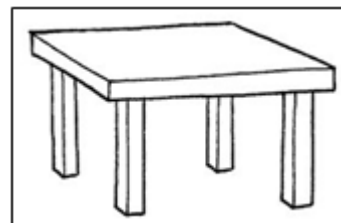
mi



mo



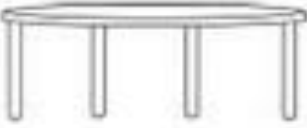













mu



¡Buen trabajo!

6.-COLOREA los dibujos que comienzan con la silaba.

ma				
me				
mi				
mo				
mu	