



PLAN DE APRENDIZAJE REMOTO

MATEMATICA

PRESENTACION DEL DOCUMENTO AL ESTUDIANTE O APODERADO

Estimados padres y apoderados:

-Este material contiene “Números del 0 al 20”.

-Para desarrollar la ficha, se sugiere apoyar al estudiante, buscando el video educativo señalado en la ficha. Luego de haberlo observado cuenten de 1 en 1, de 2 en 2, hacia adelante y hacia atrás empezando por cualquier número menor que 20. Puede apoyar el conteo utilizando objetos que tenga en el hogar pueden ser (palos de helados, sus lápices de colores, porotos etc.) y en la cinta numerada que está en la ficha.

-Posteriormente realiza la actividad nº1 deberás contar y completar escribiendo el número correspondiente en cada caso. Una vez terminada esta actividad continúa con las siguientes completando secuencias numéricas, reconociendo números mayores y menores y señalar antecesor y sucesor de un número.

Es importante que Ud. guíe y caso de ser necesario proporcione material concreto a su hijo(a) para que desarrolle las actividades. Recuerde ir reforzando positivamente durante el proceso de trabajo.

Una vez finalizada la ficha de trabajo debe ser pegada en el cuaderno de la asignatura correspondiente, la cual será revisada por la docente al retomar las actividades.

-En Caso de dudas puede escribir al siguiente correo según letra del curso.

1º año “A” Profesora Roxana Cifuentes Correo electrónico rcifuentes@caplicacion.cl

1º año “B” Profesora Yovanna González Correo electrónico ygonzalez@caplicacion.cl

Quedamos atentas a cualquier consulta,
Saludos cordiales

-Roxana Cifuentes Herrera.

-Yovanna González Suazo.

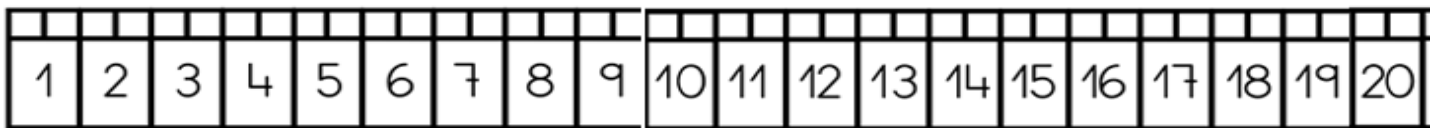
FICHA DE TRABAJO N° 5
Matemática

CONTENIDO	Contar y escribir números hasta 20
NOMBRE ALUMNO/A	
Objetivo de la Ficha	Contar números naturales del 0 al 20, de 1 en 1, de 2 en 2 hacia adelante y hacia atrás, empezando por cualquier número menor que 20, identificando antecesor y sucesor de un número.
Habilidades	Representar – Resolver problemas
Instrucciones Generales.	1.- Solicita ayuda a un adulto de tu familia, para que te apoye en el desarrollo de las actividades. 2.- Desarrolla la ficha en un lugar que puedas concentrarte.

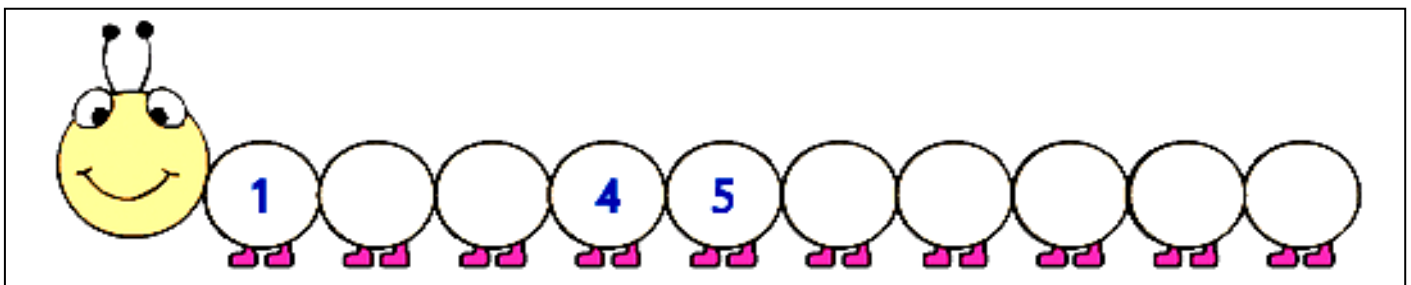
Para complementar el aprendizaje de los números pueden observar y escuchar el Cuento *aprender a contar con Nini* https://www.youtube.com/watch?v=OHZ_HfPgg7Y

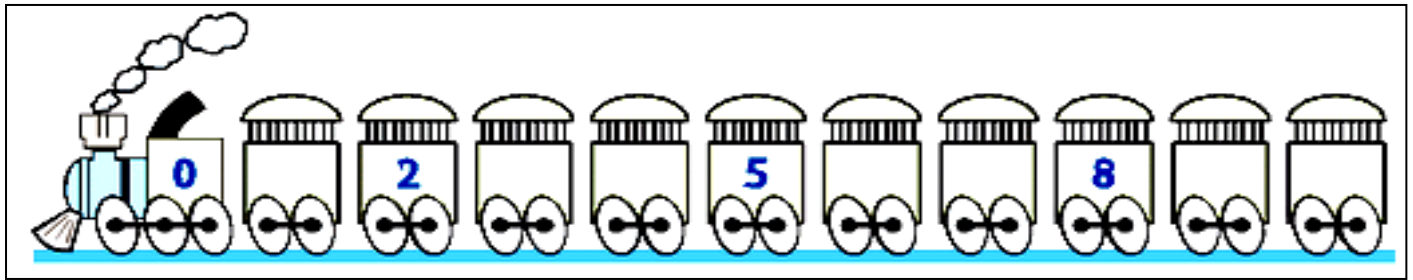


Utiliza la cinta numerada para completar las secuencias.



1.-**Cuenta** y completa las secuencias con los números que faltan de 1 en 1.



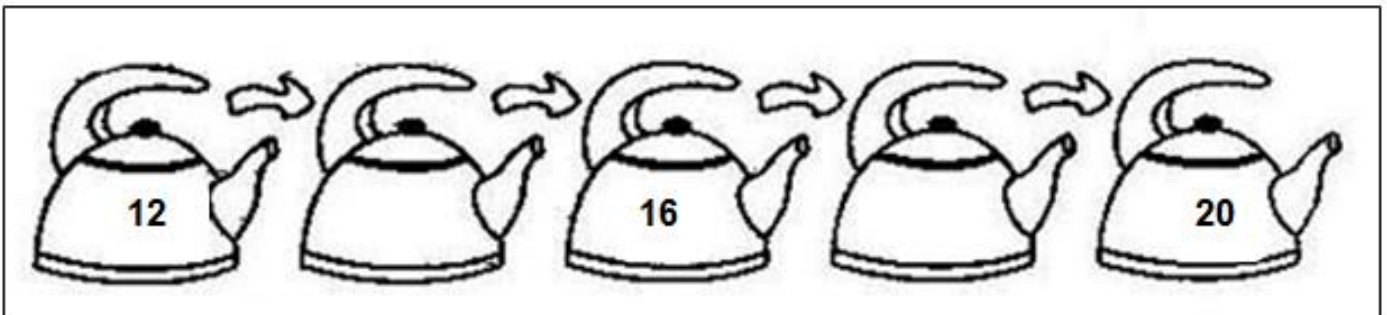
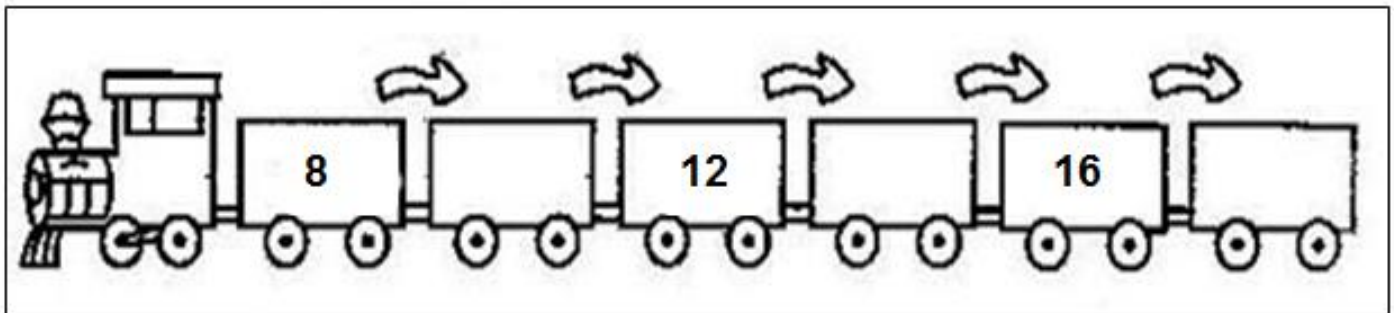






2.-Cuenta y escribe el número que indica la cantidad de elementos en el círculo.

3.- Completa las secuencias contando de 2 en 2.

1	2	3	4	5	6	7	8	9	10	11	12	13	14	15	16	17	18	19	20
---	---	---	---	---	---	---	---	---	----	----	----	----	----	----	----	----	----	----	----





4. **Compara** los números usando $>$, $<$ o $=$.

2 ○ 1	4 ○ 9	3 ○ 3
10 ○ 5	7 ○ 6	8 ○ 10
15 ○ 17	13 ○ 20	9 ○ 9

5.-Une los puntos del 1 al 20 y luego colorea las imágenes.

