



## PLAN DE APRENDIZAJE REMOTO

### LENGUAJE Y COMUNICACIÓN

Estimados estudiantes y familias, espero que ustedes junto a sus familias se encuentren muy bien. Espero de todo corazón mientras dure todo este proceso, su salud se mantenga intacta. Les envié muchos abrazos cibernéticos, los extraño, los quiero.

Me despido con un fuerte abrazo, saludos cordiales.

Docente: Bettania Leal Silva

Email: [bettanialealsilva@gmail.com](mailto:bettanialealsilva@gmail.com)



## FICHA DE TRABAJO N° 2

### Lenguaje y comunicación

CONTENIDO	Tipos de textos.
NOMBRE ALUMNO/A	
OA/AE	Escribir creativamente narraciones (relatos de experiencias personales, noticias, cuentos, etc.) que:(OA14)
Habilidades	Escritura
Instrucciones Generales.	En relación al ppt visto crear diversos tipos de textos respetando su estructura. Copiar las definiciones en tu cuaderno de lenguaje.

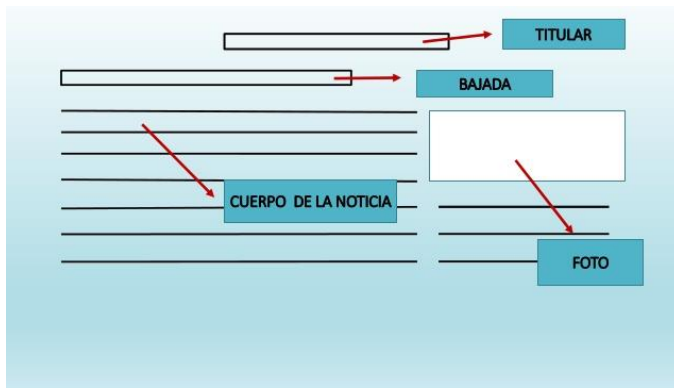
#### I. Leer con atención las siguientes definiciones

- a. **Cuento:** Narración breve, oral o escrita, en la que se narra una historia de ficción con un reducido número de personajes, una intriga poco desarrollada y un clímax y desenlace final rápidos.
- b. **Poema:** Composición literaria que se concibe como expresión artística de la belleza por medio de la palabra, en especial aquella que está sujeta a la medida y cadencia del verso.
- c. **Carta:** Escrito que una persona dirige a otra para darle noticias; generalmente se envía por correo encerrado en un sobre.
- d. **Noticia:** Comunicación o informe que se da acerca de un hecho o un suceso reciente, en especial si se divulga en un medio de comunicación.
- e. **Receta:** Fórmula de composición de un producto que incluye los ingredientes que intervienen en él y sus cantidades, el modo de elaborarlo y en ocasiones su forma de aplicarse, administrarse o servirse.
- f. **Invitación:** Tarjeta o carta con que se invita a alguien a una celebración o acontecimiento.





d) Noticia



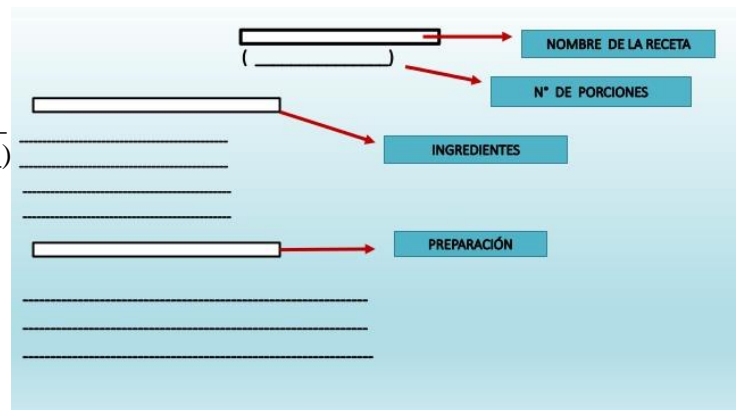
[Empty rectangular box for writing the title]

[Empty rectangular box for writing the lead]

[Lined area for writing the body of the news article]

[Empty square box for writing the photo description]

e) Receta

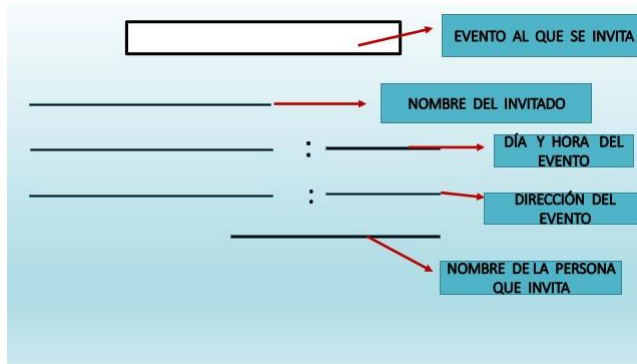


[Empty horizontal box for writing the name of the recipe]

[Lined area for writing the ingredients and preparation steps]



f) Invitación



---

---

---

---

---

---

---

---